

ΥΠΟΥΡΓΕΙΟ ΓΕΩΡΓΙΑΣ  
ΓΕΝ. Δ/ΝΣΗ ΦΥΤΙΚΗΣ ΠΑΡΑΓΩΓΗΣ  
Δ/ΝΣΗ ΠΑΠ ΔΕΝΔΡΟΚΗΠΕΥΤΙΚΗΣ  
ΤΜΗΜΑ ΑΝΘΕΩΝ ΚΑΙ ΚΑΛΩΠΙΣΤΙΚΩΝ

ΤΕΧΝΙΚΕΣ ΠΡΟΔΙΑΓΡΑΦΕΣ ΘΕΡΜΟΚΗΠΙΩΝ

ΑΥΓΟΥΣΤΟΣ 1992

## ΟΡΙΣΜΟΙ

### 1) ΒΑΣΙΚΟΙ ΤΥΠΟΙ ΘΕΡΜΟΚΗΠΙΩΝ ΣΕ ΣΧΕΣΗ ΜΕ ΤΟ ΣΧΗΜΑ ΤΗΣ ΚΑΤΑΣΚΕΥΑΣΤΙΚΗΣ ΜΟΝΑΔΑΣ

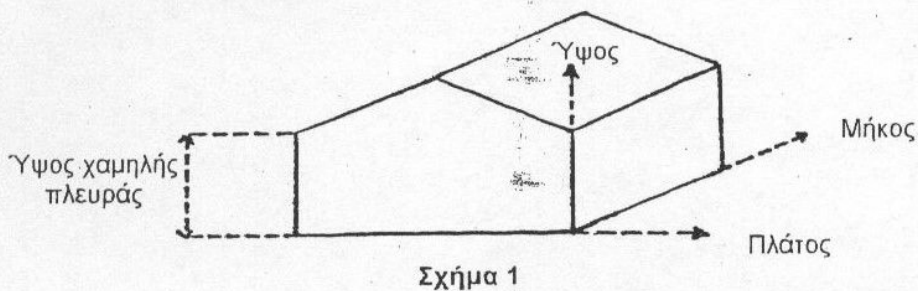
Τα θερμοκήπια διαφέρουν μεταξύ τους, από κατασκευαστικής πλευράς, στο σχήμα και στις διαστάσεις της βασικής τους μονάδας, καθώς και στα χρησιμοποιούμενα υλικά σκελετού και κάλυψης.

Βασική κατασκευαστική μονάδα ενός θερμοκηπίου είναι το μικρότερο πλήρες τμήμα του, το οποίο επαναλαμβανόμενο κατά μήκος και κατά πλάτος σχηματίζει το σύνολο.

Ανάλογα με το σχήμα των θερμοκηπίων διακρίνονται οι ακόλουθοι τύποι:

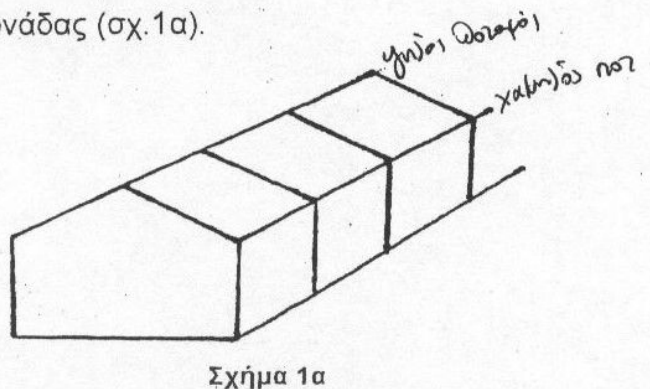
#### 1) Αμφίρρικτο

Ο τύπος αυτός έχει βασικά το πιο κάτω σχήμα (σχ.1)



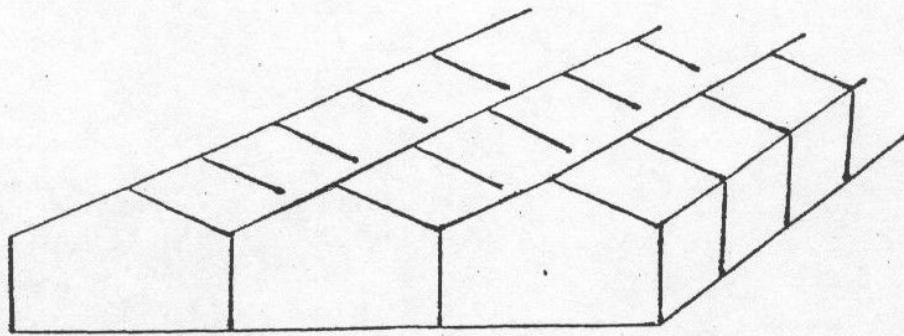
#### 1α Αμφίρρικτο απλό

Λέμε το θερμοκήπιο που σχηματίζεται με την κατά μήκος επανάληψη της κατασκευαστικής μονάδας (σχ.1α).



#### 1β Αμφίρρικτο πολλαπλό:

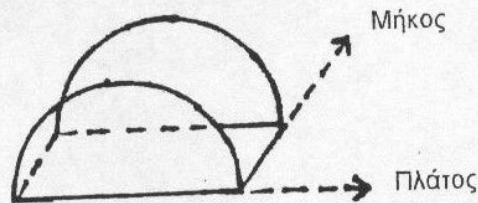
Λέμε το θερμοκήπιο που σχηματίζεται με την κατά μήκος και πλάτος επανάληψη της κατασκευαστικής μονάδας (σχ.1β).



Σχήμα 1β

## 2. Τοξωτό


Το θερμοκήπιο που η απλή κατασκευαστική του μονάδα καθορίζεται από δύο συνεχόμενα τόξα και έχει το παρακάτω σχήμα.



Σχήμα 2

### 2α Τοξωτό απλό

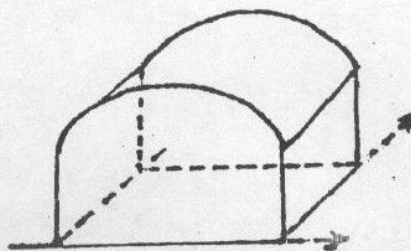
Λέμε το θερμοκήπιο που σχηματίζεται με την κατά μήκος επανάληψη της κατασκευαστικής μονάδας (σχ.2α)



Σχήμα 2α

## 3. Τροποποιημένο τοξωτό

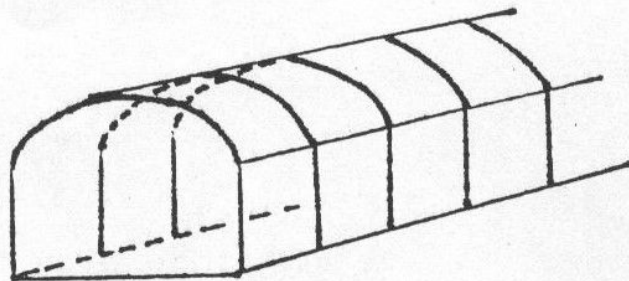
Το θερμοκήπιο που η απλή κατασκευαστική του μονάδα έχει το παρακάτω σχήμα (ορθοστάτες και τοξωτή στέγη)



Σχήμα 3

### 3α Τροποποιημένο τοξωτό απλό


Το θερμοκήπιο που σχηματίζεται από την κατά μήκος επανάληψη της κατασκευαστικής τους μονάδας (σχ.3α)



Σχήμα 3α

### 3β Τροποποιημένο τοξωτό πολλαπλό

Λέμε το θερμοκήπιο που σχηματίζεται από την κατά μήκος και πλάτος επανάληψη της κατασκευαστικής τους μονάδας (σχ.3β)



Σχήμα 3β

## 2. ΒΑΣΙΚΟΙ ΤΥΠΟΙ ΘΕΡΜΟΚΗΠΙΩΝ ΣΕ ΣΧΕΣΗ ΜΕ ΤΟΝ ΤΡΟΠΟ ΚΑΤΑΣΚΕΥΗΣ ΤΟΥΣ

Ανάλογα με τον τρόπο κατασκευής των θερμοκηπίων καθορίζονται οι ακόλουθοι τύποι:

### 1. Χωρικού τύπου

Θερμοκήπια που κατασκευάζονται από τους ίδιους τους παραγωγούς

### 2. Τυποποιημένα

Θερμοκήπια που κατασκευάζονται από Βιοτεχνίες και Βιομηχανίες σε μαζική παραγωγή.

## Α'. ΔΙΑΣΤΑΣΕΙΣ ΚΑΤΑΣΚΕΥΑΣΤΙΚΟΥ ΣΤΟΙΧΕΙΟΥ ΘΕΡΜΟΚΗΠΙΩΝ

### 1. Αμφίρρικτα απλά ή πολλαπλά

Ύψος: Ελάχιστο ύψος χαμηλής πλευράς (οθροστατών) στα απλά και της υδρορροής στα πολλαπλά:

- Χωρικού τύπου 2,20 m
- Τυποποιημένα 2,60 m

**Πλάτος:** Ελάχιστο πλάτος κατασκευαστικής μονάδας

- χωρικού τύπου 5 m (είναι δυνατή η τοποθέτηση ενδιάμεσων στύλων για στήριξη της οροφής, με ελάχιστη απόσταση μεταξύ τους 2,50 m).
- τυποποιημένα 5 m

**Απόσταση στύλων (ορθοστατών):** Ελάχιστο μήκος κατασκευαστικής μονάδας (απόσταση στύλων επί της γραμμής)

- χωρικού τύπου 2 m
- τυποποιημένα 2,50 m

**Κλίση οροφής:** Η κλίση οροφής θα κυμαίνεται στα

- χωρικού τύπου ) 20° - 30°
- τυποποιημένα )

## 2. Τοξωτά

**Ύψος:** Ελάχιστο ύψος στη κορυφή 3 m και ελάχιστο ύψος, σε απόσταση μισό μέτρο από το σημείο στήριξης στο έδαφος 1,50 m.

**Πλάτος:** Ελάχιστο ελεύθερο πλάτος 7 m.

## 3. Τροποποιημένα τοξωτά απλά ή πολλαπλά

**Ύψος:** Ελάχιστο ύψος υδροροής

- Χωρικού τύπου 2,20 m.

Ο βελτιωμένος χωρικός τύπος Τυμπακίου, εφόσον δεν ξεπερνά σε πλάτος τα 10 m και η διαφορά μεταξύ του ύψους της πλευράς και της κορυφής είναι τουλάχιστον 1 m, εντάσσεται στην κατηγορία του τροποποιημένου τοξωτού εφόσον βεβαίως καλύπτει κατά τα λοιπά τις προδιαγραφές αυτού, του τύπου.

- Τυποποιημένα 2,60 m.

Ελάχιστο ύψος στην κορυφή

- Χωρικού τύπου 3,10 m
- Τυποποιημένα 3,50 m

**Πλάτος:** Ελάχιστο ελεύθερο πλάτος στο έδαφος 5 m.

**Απόσταση στύλων (ορθοστατών):** Ελάχιστο μήκος κατασκευαστικής μονάδας (απόσταση στύλων ή τόξων επί της γραμμής.

- χωρικού τύπου 2 m
- τυποποιημένα 2 m

## **Β'. ΦΟΡΤΙΑ ΣΚΕΛΕΤΟΥ ΘΕΡΜΟΚΗΠΙΩΝ**

### **α. Ανεμοπιέσεις**

Για τον υπολογισμό του φορτίου των ανεμοπιέσεων θα πρέπει απαραίτητα να λαμβάνεται ταχύτης ανέμου τουλάχιστον 120 km / h.

Σε επικίνδυνη περιοχή όπου παρουσιάζεται ταχύτητα ανέμου μεγαλύτερη των 120 Km / h (Κρήτη, Κ. Μακεδονία, νησιά του Αιγαίου) συνιστάται η κατασκευή ανεμοθραυστών, η συγκράτηση του υλικού κάλυψης σε πικνόμετρα διαστήματα κ.α.

### **β. Χιόνι**

Το φορτίο χιονιού θα πρέπει να υπολογίζεται τουλάχιστον 25 kg / m<sup>2</sup>, εκτός από τις παραλιακές περιοχές Κρήτης και νήσων Νοτίου Ελλάδας που δεν θα υπολογίζεται το φορτίο αυτό.

### **γ. Αναρτημένα φορτία**

Για βάρος αναρτημένης καλλιέργειας: 15 kg / m<sup>2</sup>

Για φυτά γλάστρας κρεμαστά: 100 kg / m<sup>2</sup>

### **δ. Συγκεντρωτικό κάθετο φορτίο**

- τραβέρσας 50 kg (ή ηλκρά)?
- υπολοίπων μερών (υδρορροής κ.λ.π.) 100 kg

Στην περίπτωση εκμηχάνισης (κρεμαστοί οδηγοί) θα υπολογίζεται φορτίο για τη γραμμή μεταφοράς προϊόντων 125 kg.

Θα πρέπει να λαμβάνονται υπόψη και επιβαρύνσεις από συστήματα θέρμανσης, άρδευσης, που στηρίζονται στο σκελετό. Οι συνδυασμοί των διαφόρων φορτίσεων και τα αποτελέσματά τους πάνω στην κατασκευή, όσον αφορά στις τάσεις και τις παραμορφώσεις, πρέπει να εξετάζονται σύμφωνα με αποδεκτές μεθόδους υπολογισμού δροσισμού και λοιπού μηχανολογικού εξοπλισμού.

### 3. ΕΞΑΕΡΙΣΜΟΣ ΘΕΡΜΟΚΗΠΙΩΝ

#### 1. Φυσικός εξαερισμός

Για τον υπολογισμό των ανοιγμάτων εξαερισμού θα μετράται το πραγματικό άνοιγμα διόδου του αέρα.

##### 1α. Χωρικού τύπου θερμοκήπια

- Θερμοκήπια πλάτους μέχρι 15 m.

Είναι δυνατό να διαθέτουν μόνο πλευρικό εξαερισμό με ελάχιστο πλάτος πλευρικών ανοιγμάτων 1m και χρήση μανιβέλας. (Επιτρέπεται ανοχή ως προς το πλάτος μέχρι 20 % εφόσον τα θερμοκήπια διαθέτουν πλευρικό εξαερισμό και από τις τέσσερις πλευρές).

- Θερμοκήπια πλάτους άνω των 15 m

Ελάχιστος εξαερισμός θερμοκηπίων: - πλευρικός 10 %  
- οροφής 10 %

Σύνολο ανοιγμάτων 20 % της επιφάνειας του καλυμμένου εδάφους.

##### 1β. Τυποποιημένα θερμοκήπια

- Θερμοκήπια πλάτους μέχρι 15 m όπως η περίπτωση 1α.
- Θερμοκήπια πλάτους άνω των 15 m.

Ελάχιστος εξαερισμός θερμοκηπίων: - πλευρικός 7 %  
- οροφής 15 %

Σύνολο ανοιγμάτων 22 % της επιφάνειας του καλυμμένου εδάφους.

Εφιστάται η προσοχή ότι θα πρέπει στα τυποποιημένα θερμοκήπια ο πλευρικός εξαερισμός που είναι απαραίτητος να μην είναι σε καμία περίπτωση μικρότερος του 2 % της καλυμμένης επιφάνειας, με ανάλογη αύξηση του ποσοστού εξαερισμού οροφής ώστε το συνολικό ποσοστό να μην είναι μικρότερο του 22 %.

Δεν απαιτείται πλευρικός αερισμός σε θερμοκήπια που διαθέτουν αερισμό οροφής 40 % και άνω.

Επίσης (δεν) συνιστάται συνδυασμός δυναμικού και παθητικού εξαερισμού. Εφόσον υπάρχει ηλεκτρικό ρεύμα κρίνεται απαραίτητη η αυτοματοποίηση των μηχανισμών εξαερισμού οροφής και συνιστάται για τον πλευρικό εξαερισμό, με ηλεκτρομοτέρ, θερμοστάτη και ανεμόφτερο.

Για την μεγαλύτερη απόδοση του φυσικού εξαερισμού συνιστάται ελάχιστη απόσταση μεταξύ των θερμοκηπιακών μονάδων 2 m.

## 2. Δυναμικός εξαερισμός

Στην περίπτωση του δυναμικού εξαερισμού θα πρέπει οι εξαεριστήρες:

- α) Να εξασφαλίζουν τουλάχιστον 50 εναλλαγές αέρα την ώρα.
- β) Η ταχύτητα του αέρα στο χώρο των φυτών να είναι max 1,5 m/sec.
- γ) Η απόσπαση εξαεριστήρων από τα απέναντι ευρισκόμενα ανοίγματα εισόδου του αέρα να είναι 30-50 m.
- δ) Τα ανοίγματα και οι εξαεριστήρες να τοποθετούνται στο ίδιο ύψος και απέναντι ώστε να εξασφαλίζεται ομοιόμορφη κατανομή του ψυχρού αέρα.
- ε) Η απόσταση ανεμιστήρων επί της πλευράς να μην είναι μεγαλύτερη από 6 m και από τη γωνία των θερμοκηπίων μικρότερη από 3 m.

Η παροχή αυτή λογαριάζεται για στατιστική πίεση 2,5 mm στήλης νερού.

Γενικά γίνεται δεκτό οποιοδήποτε σύστημα μείωσης της θερμοκρασίας του χώρου του θερμοκηπίου εφόσον έχει ικανοποιητική απόδοση και εξασφαλίζει ομοιόμορφες συνθήκες στο χώρο του θερμοκηπίου. Επίσης θα πρέπει να υπάρχει εφεδρική ηλεκτρογεννήτρια (ή να προβλεφθούν ανοίγματα φυσικού εξαερισμού).

- Δεν απαιτείται πλευρικός αερισμός σε θερμοκήπια που διαθέτουν αερισμό οροφής 40 % και άνω.
- Ενιαίες θερμοκηπιακές μονάδες 10 στρεμμάτων και άνω, εφόσον δεν ακολουθούν τις προδιαγραφές αερισμού, να υποβάλουν και ιδιαίτερη μελέτη αερισμού.
- Για εγκατάσταση δυναμικού αερισμού σε οποιοδήποτε θερμοκήπιο, να υποβάλλεται μελέτη δυναμικού αερισμού.

## Δ'. ΘΕΡΜΑΝΣΗ ΘΕΡΜΟΚΗΠΙΩΝ

Για τον υπολογισμό των αναγκών σε θέρμανση προτείνεται ενιαίος τρόπος σε συνδυασμό με τους μετεωρολογικούς πίνακες που υπάρχουν στην Ελλάδα.

Για τον παραπάνω σκοπό θα γίνεται χρήση του τύπου:

$$Q = (K \cdot A : Dt + 0,36 \cdot V \cdot n \cdot Dt) 1,20$$

$K =$  Ολικός συντελεστής θερμοπερατότητας του καλύμματος σε  $W/m^2 \text{ } ^\circ C$   
(από πίνακα 1).

$A =$  Επιφάνεια του καλύμματος  $m^2$ .



$Dt$  = Διαφορά θερμοκρασίας μέσα-έξω σε  $^{\circ}C$  (εσωτερική θερμοκρασία, λαμβάνεται η επιθυμητή νυχτερινή θερμοκρασία για την υπ' όψη καλλιέργεια. Εξωτερική θερμοκρασία λαμβάνεται η ελάχιστη θερμοκρασία που εμφανίζεται στην περιοχή με συχνότητα τριετίας).  $\neq$

$V$  = Όγκος του θερμοκηπίου.

$n$  = Αριθμός αλλαγών του αέρα από διαφυγές με κλειστά παράθυρα ανά ώρα (από πίνακα 2).

### ΠΙΝΑΚΑΣ 1

Κάλυμμα θερμοκηπίου	Τιμή K σε $W/m^2 \text{ } ^{\circ}C$
Απλό τζάμι	5,8
Απλό φύλλο πολυαιθυλενίου	6,3
FIBER GLASS	4,0
Διπλό φύλλο πολυαιθυλενίου	2,9
Διπλό τζάμι	2,9
Πλαστικό φύλλο και τζάμι	2,9
Απλό τζάμι και θερμοκουρτίνα	2,4

### ΠΙΝΑΚΑΣ 2

Τύπος κατασκευής	Αλλαγές ανά ώρα ( $n$ )
Νέα κατασκευή υαλόφρακτο	0,8 - 1,8
Νέα κατασκευή με απλό φύλλο πολυαιθυλενίου	0,8 - 2,5
Νέα κατασκευή με διπλό φύλλο πολυαιθυλενίου	0,5 - 1,2
Παλαιά κατασκευή υαλόφρακτου με καλή συντήρηση	1,5
Παλαιά κατασκευή υαλόφρακτου και κακή συντήρηση	2,5

Να ληφθεί υπόψη ότι οι ηλεκτρολογικές εγκαταστάσεις και οι αυτοματισμοί προορίζονται για υγρό χώρο.

### Ε'. ΥΛΙΚΑ ΚΑΤΑΣΚΕΥΗΣ ΣΚΕΛΕΤΩΝ ΘΕΡΜΟΚΗΠΙΩΝ

#### α. Ξυλεία

Στην περίπτωση χρησιμοποίησης του ξύλου σαν υλικού κατασκευής του σκελετού των θερμοκηπίων ορίζονται τα παρακάτω.

- Τυποποιημένα θερμοκήπια

Στα ξύλινα τυποποιημένα θερμοκήπια κρίνεται απαραίτητη η χρησιμοποίηση εμποτισμένης ξυλείας, εκτός από τις περιπτώσεις που δεν χρειάζεται (ξυλεία, καστανιάς, ορισμένα είδη αφρικάνικης ξυλείας κ.λ.π.) Ο εμποτισμός της ξυλείας πρέπει να γίνεται σε όλη τη μάζα του ξύλου είτε με υποπίεση, είτε με τη θερμή μέθοδο και με κατάλληλα συντηρητικά όπως τα DOWCIDE, CELCURE, TANALITH κ.α. που δεν είναι τοξικά για τα φυτά.

- Χωρικού τύπου θερμοκήπια

Στα χωρικού τύπου ξύλινα θερμοκήπια συνιστάται η χρήση εμποτισμένης ξυλείας χωρίς αυτή να είναι υποχρεωτική. Όταν οι στύλοι είναι από ξυλεία καστανιάς θα πρέπει αυτοί να καίγονται (καψαλίζονται) στο κάτω μέρος που μπαίνει στο έδαφος μέχρι να σχηματιστεί γύρω στρώμα από κάρβουνο πάχους 0,5 cm.

### β. Μέταλλα

Στην περίπτωση χρησιμοποίησης μετάλλων σαν υλικό κατασκευής του σκελετού των θερμοκηπίων ορίζονται τα παρακάτω:

- Τυποποιημένα θερμοκήπια

Στα μεταλλικά τυποποιημένα θερμοκήπια όλα τα μεταλλικά μέρη του σκελετού θερμοκηπίου θα πρέπει να είναι γαλβανισμένα εν θερμώ ή με την ηλεκτροχημική μέθοδο σε ποσότητα τουλάχιστον 150 g Zn / m<sup>2</sup> ύστερα από επιμελημένη αντισκληρωτική επεξεργασία όλων των μεταλλικών μερών.

Το ελάχιστο πάχος των τοιχωμάτων των γαλβανισμένων σωλήνων που χρησιμοποιούνται για σκελετικά στοιχεία πρέπει να είναι 1,5 mm και για τα πρεσσαριστά ανοικτά προφίλ (στραντζαριστά) 2 mm.

- Χωρικού τύπου θερμοκήπια

Στα μεταλλικά τυποποιημένα θερμοκήπια χωρικού τύπου εφόσον δεν είναι δυνατή η χρησιμοποίηση των προηγούμενων μεθόδων συνιστάται το ψυχρό γαλβάνισμα των μεταλλικών μερών του σκελετού (πολυεστέρας + ψευδάργυρος).

### γ. Αλουμίνιο

Όταν γίνεται χρήση του αλουμινίου σαν υλικού κατασκευής του σκελετού πρέπει να έχει τις κατάλληλες διατομές και να είναι κατάλληλα ανοδιώμενο.

Επίσης στα σημεία που έρχεται σε επαφή με άλλα μεταλλικά μέρη ή σκυρόδεμα θα πρέπει να παρεμβάλλεται διαχωριστική μεμβράνη (π.χ. πισόχαρτο) για να αποφεύγεται η διάβρωση.

### **ΣΤ': ΥΛΙΚΑ ΚΑΛΥΨΗΣ ΘΕΡΜΟΚΗΠΙΩΝ**

#### **Τζάμι**

Το ελάχιστο πάχος του τζαμιού (απλού ή MARTELE) θα πρέπει να είναι 4 mm.

Οι διαστάσεις των τεμαχίων του τζαμιού θα πρέπει να ακολουθούν την παρακάτω αριθμητική σχέση  $1,8 \leq \text{μήκος} / \text{πλάτος} \leq 3$ .

#### **Σκληρά πλαστικά**

Τα υλικά κάλυψης των θερμοκηπίων της κατηγορίας αυτής δεν πρέπει να έχουν περατότητα μικρότερη από το 80 % της περατότητας του γυαλιού για μια χρονική περίοδο 10 χρόνων κάτω από συνθήκες αγρού.

#### **Φύλλα πλαστικά**

Τα πλαστικά φύλλα πολυαιθυλενίου θα πρέπει να φέρουν σταθεροποιητή και το πάχος τους στη στέγη του θερμοκηπίου να είναι τουλάχιστον 170 μικρά και στις μεγάλες πλευρές 125 μικρά.

Στα σημεία επαφής των μεταλλικών και ξύλινων μερών του σκελετού με το πλαστικό συνιστάται να βάφεται αυτό (το πλαστικό) με λευκό πλαστικό χρώμα.

Συνιστάται επίσης όπου είναι δυνατό να περιορίζονται τα καρφώματα κατά την στερέωση και να πιάνεται το πλαστικό με θηλύκωμα και συνεχείς κατάλληλους συνδετήρες (κλιπς).

### **Ζ': ΘΕΜΕΛΙΩΣΗ – ΠΡΟΣΑΝΑΤΟΛΙΣΜΟΣ – ΕΓΚΑΤΑΣΤΑΣΗ**

- Τυποποιημένα θερμοκήπια

Το έδαφος κατά την εγκατάσταση του θερμοκηπίου να μην είναι οργωμένο ή να μη προέρχεται από επιχωματώσεις.

Το επίπεδο θεμελίωσης να βρίσκεται στο ανέγγιχτο (στερεό) τμήμα του εδάφους. Το βάθος θεμελίωσης θα πρέπει να είναι τουλάχιστον 80 cm από την επιφάνεια του εδάφους.

Για τη θεμελίωση των τυποποιημένων θερμοκηπίων απαιτείται η χρήση σκυροδέματος. Η θεμελίωση να γίνεται κατά τέτοιο τρόπο ώστε να μεταφέρονται με ασφάλεια τόσο τα οριζόντια όσο και τα κατακόρυφα φορτία και να αποφεύγονται οι διαφορικές καθιζήσεις που είναι δυνατό να βλάψουν τον φέροντα σκελετό και το υλικό κάλυψης.

Στα τοξωτά θερμοκήπια χωρίς περιφερειακά (οριζόντια) ανοίγματα, μπορεί να μη χρησιμοποιηθεί σκυρόδεμα. Εξυπακούεται ότι η μέθοδος που θα χρησιμοποιηθεί θα παρέχει την απαραίτητη ασφάλεια.

Τέλος η θεμελίωση θα πρέπει να εξασφαλίζει έναντι αγκυρώσεως αρνητική πίεση τουλάχιστο  $20 \text{ kg / m}^2$ .

Να λαμβάνεται επίσης ιδιαίτερη πρόνοια στην θεμελίωση των αντιανεμίων και θυρών ώστε να μεταβιβάζονται κατάλληλα οι δυνάμεις στο έδαφος (π.χ. χρήση πεδιλοδοκών).

#### **Προσανατολισμός**

Συνιστάται ο κορφιάς να είναι προς την ίδια κατεύθυνση με τον επικρατούντα επικίνδυνο άνεμο.

#### **Εγκατάσταση**

Συνιστάται για λειτουργικούς λόγους της θερμοκηπιακής εκμετάλλευσης η καλυπτόμενη με θερμοκήπια επιφάνεια να καταλαμβάνει τα 2 / 3 του αγροτεμαχίου εγκατάστασης.